

EN 124 -standardin mukaiset kantavuusalueet

A15

Viheralueet ja alueet, joilla voivat liikkua ainoastaan jalankulkijat ja polkupyöräilijät

B125

Jalkakäytävät ja henkilöautojen pysäköintialueet

C250

Ajoradan reuna-alueet

D400

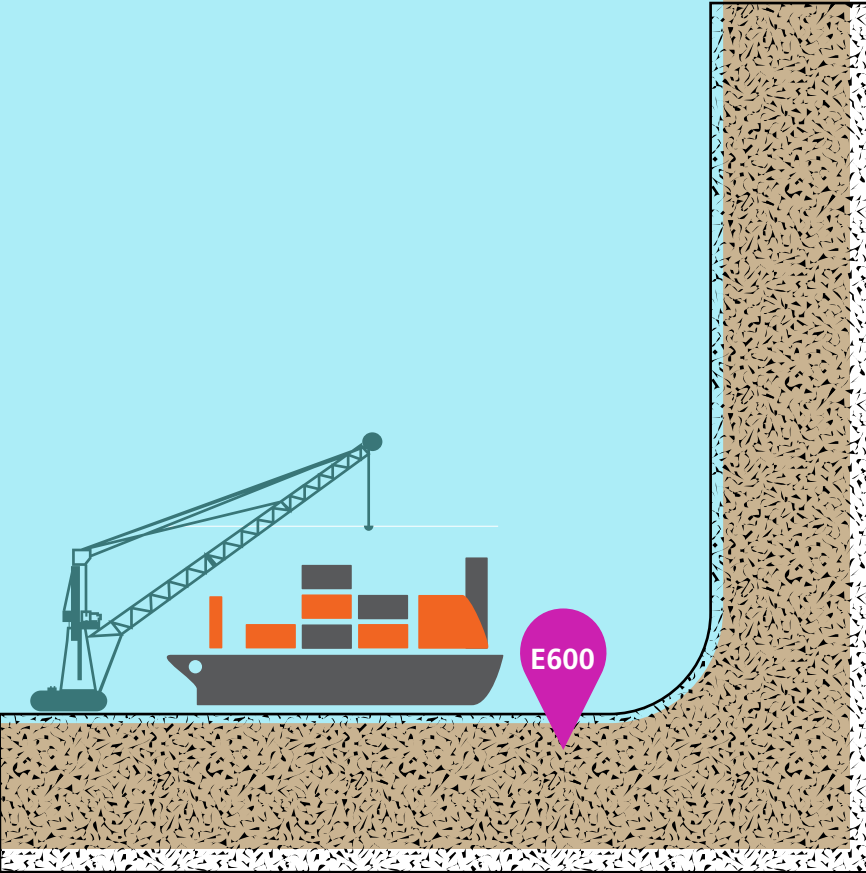
Ajorata, kävelykadut, vahvistetut pientareet, pysäköintialueet kaikenlaisille ajoneuvoille

E600



Alueet, joilla pyöräkuormat ovat suuria esim. telakat ja kiitoradat

F900

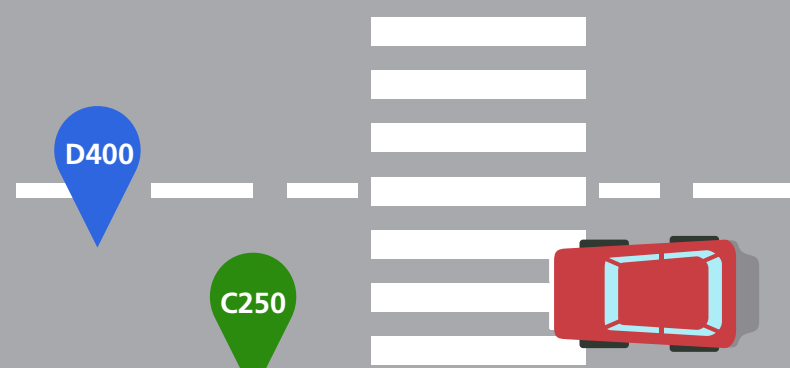
Alueet, joilla pyöräkuormat ovat erittäin suuria esim. kiitoradat



F900



D400

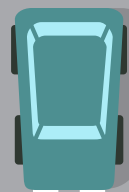


C250

B125



A15



P



D400

B125

