



Toimitussisältö




A) Sovitekappale ½" muhviin  
B) Lämpötila-anturi  
C) O-renkas  
D) O-renkaan asennustyökalu  
E) anturipidike




Asenna sovitekappale putkistoon ja sen jälkeen o-renkas sovitekappaleeseen.



Pujota lämpötila-anturi anturipidikkeeseen.




Paina lukitustappia hieman sisään samalla tunnustellen, että tappi osuu anturissa olevaan uraan.



Paina lukitustappi pohjaan.



Pujota anturi sovitekappaleessa olevan o-renkaan läpi.



Kiristä anturipidike sovitekappaleeseen (maks. 12 Nm). Varmista liitosten tiiviys.