

ANNOSTELULAITE ANNA 12

**KÄYTTÖOHJE
ASETUSOHJE
KYTKENTÄOHJE**

Saint-Gobain Finland Oy/PAM

Merstolantie 16, 29200 Harjavalta • Strömberginkuja 2 (PL 70), 00380 Helsinki
Puh. 0207 424 600 • info.pamline@saint-gobain.com • pamline.fi
VAT FI09515553 • Y-0951555-3 • IBAN: FI44 8421 0710 0073 15 • BIC: DABAFIHH

KÄYTTÖOHJE

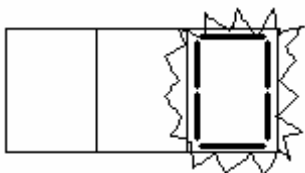
NÄPPÄINTOIMINNOT

-  Annostelun pysäytys
-  Annostelun käynnistys
-  Toiminnanäppäin
-  Askellus ylös
-  Askellus alas
-  &  Nollaus

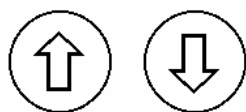
Saint-Gobain Finland Oy/PAM

Merstolantie 16, 29200 Harjavalta • Strömberginkuja 2 (PL 70), 00380 Helsinki
Puh. 0207 424 600 • info.pamline@saint-gobain.com • pamline.fi
VAT FI09515553 • Y-0951555-3 • IBAN: FI44 8421 0710 0073 15 • BIC: DABAFIHH

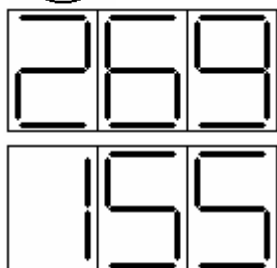
ANNOKSEN ASETUS



Virran kytkennän jälkeen näkyy näytössä näyttötesti, jonka jälkeen ykkösten näyttö alkaa vilkkua asettelutilan merkiksi.



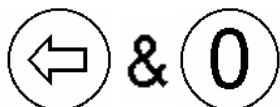
Asettelutilassa saadaan askellus ylös ja askellus alas-näppäimillä muutettua lukuarvoja ja toiminne-näppäimellä aseteltavaa numeroa, joka ilmoitetaan vilkuttamalla muuteltavissa olevaa numeroa.



Annostelun aikana painettaessa toiminnanäppäintä saadaan asetusarvo näkyviin näppäimen painamisen ajaksi, jonka jälkeen palataan takaisin normaalinäyttöön. Annostelu voidaan keskeyttää painamalla annostelun pysäytys näppäintä ja jatkaa taas painamalla annostelun käynnistys -näppäintä.



Toiminne- ja annostelun pysäytys -näppäimen yhtäaikaaisella painamisella voidaan suorittaa joko nollaus tai toiminnan keskeytys, jos se on mahdollista. Asettelutilassa voidaan asetusarvo nollata ja annostelun ollessa pysäytettynä se voidaan keskeyttää. Muulloin näppäinyhdistelmällä ei ole vaikutusta.



Saint-Gobain Finland Oy/PAM

Merstolantie 16, 29200 Harjavalta • Strömberginkuja 2 (PL 70), 00380 Helsinki
Puh. 0207 424 600 • info.pamline@saint-gobain.com • pamline.fi
VAT FI09515553 • Y-0951555-3 • IBAN: FI44 8421 0710 0073 15 • BIC: DABAFIHH

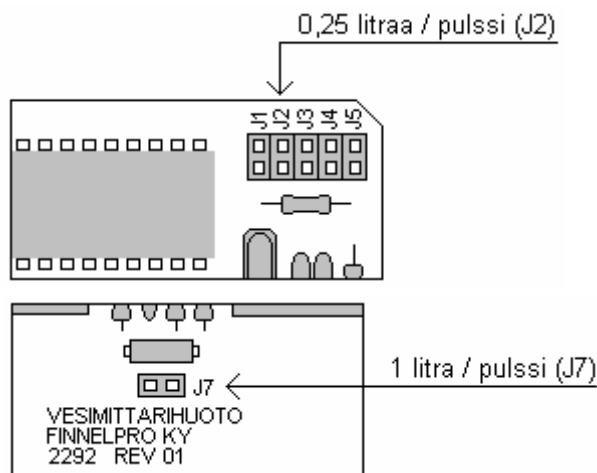
ASETUSOHJE

PULSSIVASTEEN ASETUS

Annostelijaan kytkettävän vesimittarin pulssivaste litraa/pulssi asetetaan annostelijaan siltauskappaleiden avulla.

Vesimittarin pulssivaste voi olla 1 litra/pulssi tai 0,25 litraa/pulssi. Myös näiden arvojen kerrannaisia voidaan käyttää, jolloin kerroin on otettava huomioon myös annoksen asettelussa. Kerrannaisarvoja käytettäessä annostelun tarkkuus pienenee. Esimerkiksi käytettäessä vesimittaria, jonka pulssivaste on 10 litraa/pulssi pienin annos on 10 litraa, annoksen muutteluväli on 10 litraa ja maksimiannos 9990 litraa. Joissain tapauksissa voidaan käyttää myös pienempiä kertoimia kuten 0,1 litraa/pulssi, jolloin annostelun tarkkuus paranee, mutta maksimiannos pienenee arvoon 99,9 litraa. Normaalikertoimilla minimiannos on 1 litra, asetteluväli 1 litra ja maksimiannos 999 litraa.

Vakioasetus annostelijassa on 1 litra/pulssi, jolloin siltauskappale on paikassa J7 (piirikortin alareunassa). haluttaessa vaihtaa pulssivaste arvoon 0,25 litraa/pulssi siirretään siltauskappale paikkaan J2 (piirikortin oikeassa yläkulmassa). Haluttaessa käyttää kerrannaisarvoja kertoimet on otettava huomioon näytöllä ja annoksen asettelussa. Siltauskappale asetetaan tällöin aina peruskertoimen mukaan.



Saint-Gobain Finland Oy/PAM

Merstolantie 16, 29200 Harjavalta • Strömberginkuja 2 (PL 70), 00380 Helsinki
Puh. 0207 424 600 • info.pamline@saint-gobain.com • pamline.fi
VAT FI09515553 • Y-0951555-3 • IBAN: FI44 8421 0710 0073 15 • BIC: DABAFIHH

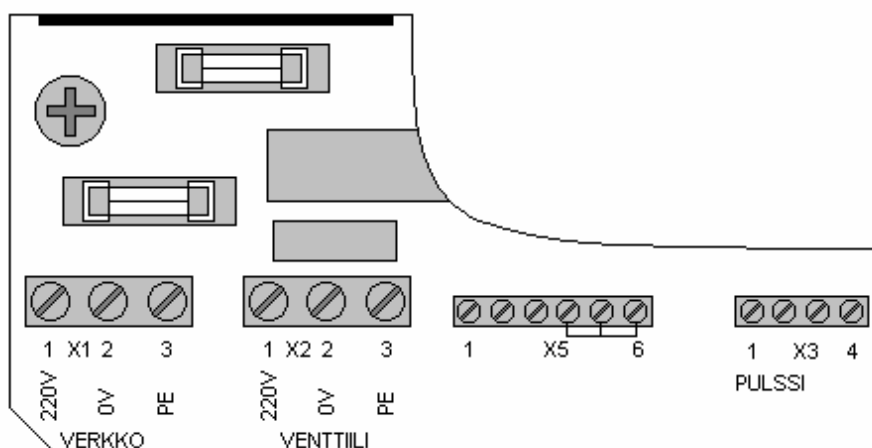
KYTKENTÄOHJE

ANNOSTELIJAN KYTKENNÄT

Verkkokaapeli kytketään liittimeen X1. Magneettiventtiilin kaapeli kytketään liittimeen X2 ja vesimittarilta tuleva pulssijohdin liittimeen X3 napoihin 1 ja 2. Liitin X5 on kaukokäyttölaitetta varten, käytettäessä annostelijaa ilman kaukokäyttölaitetta tulee liittimen X5 navat 4, 5 ja 6 olla oikosuljettuina keskenään. Kaukokäyttölaitteen johtimet kytketään numeroiden mukaan vastaaviin napoihin liittimeen X5.

SULAKKEET

Piirikortilla sijaitsevat myös annostelijan sulakkeet, joista ylempi on verkkosulake ja alempi magneettiventtiilin sulake.



Saint-Gobain Finland Oy/PAM

Merstolantie 16, 29200 Harjavalta • Strömberginkuja 2 (PL 70), 00380 Helsinki
Puh. 0207 424 600 • info.pamline@saint-gobain.com • pamline.fi
VAT FI09515553 • Y-0951555-3 • IBAN: FI44 8421 0710 0073 15 • BIC: DABAFIHH

